

기립균형훈련기 (3DBT-25) 사용설명서



본 장비는 식품의약품안전청으로부터 허가 받은 의료기기이며,
의사의 처방에 따른 치료 및 운동의 목적 이외에는 사용할 수 없습니다.

목 차

I 장비 소개

II 구성품 및 외관 설명

III 주의 사항

IV 사용 방법

1. 제품명 : 기립균형 훈련기(3DBT-25)
2. 품목명: 수동식정형용운동장치
3. 성능 및 사용목적
 - 1) 선 자세에서 하체에 불균형을 유도하여 하체 근력 및 균형 운동을 할 수 있도록 한다.
 - 2) 근육의 재건, 관절 운동의 회복 등에 사용하는 수동식 기구

주의> 본 장비는 식품의약품안전청으로 부터 허가 받은 대구 제신 15-1호 의료기기이며, 의사의 처방에 따른 치료 및 운동의 목적 이외에는 사용할 수 없습니다.

II 구성품 및 외관설명

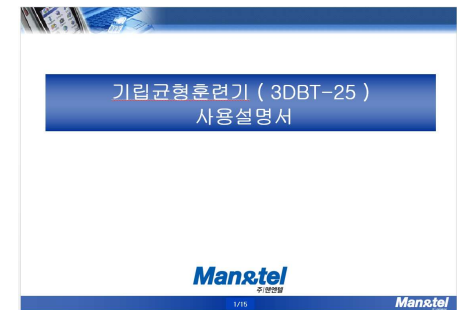
장비 본체




안전벨트




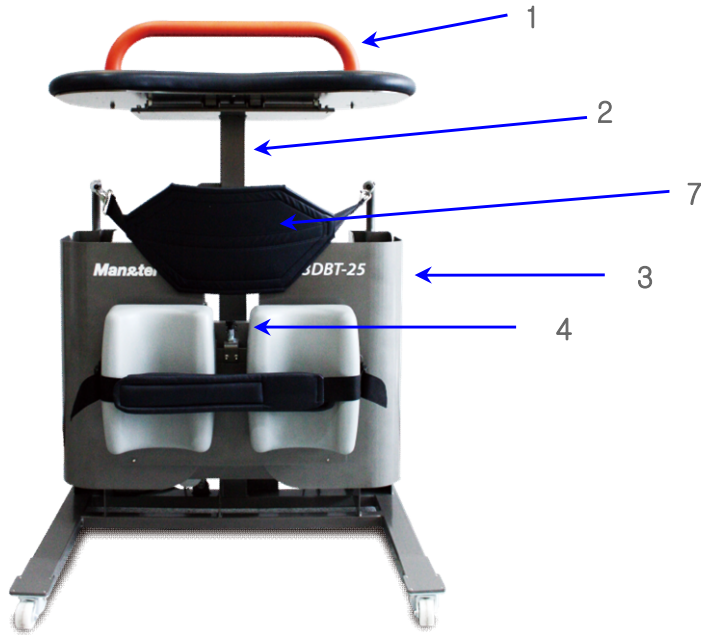
사용설명서



II 구성품 및 외관설명



II 구성품 및 외관설명




번호	명칭	기능	번호	명칭	기능
1	손잡이	운동을 위해 잡는 장치	5	상판 고정핀	좌우 슬라이딩 범위 고정
2	기동	상판지지 (리모콘으로 상하 높이 조절 0~30cm)	6	안전벨트 고리	안전벨트 연결
3	조절 스위치	상판 높이 및 안전벨트 조절	7	안전벨트	안전을 위하여 엉덩이 부분지지, 리모콘으로 조임 조절 가능
4	무릎 고정판	하지 좌우 슬라이딩 범위 고정	8	무릎보호대	무릎 보호 및 무릎안전벨트

1. 본 장비는 의료용 목적으로 제작된 **의료기기**이다.
2. 최초 설치 시 사용자는 설치자에게 기기의 전반적인 **사용법을 교육**받는다.
3. 본 장비는 **습도가 높거나 물기가 있는 장소에서의 사용을 금지**한다.
4. 본 장비 파손 시 제조사나 판매처에 A/S를 요청한다.
5. 사용자 및 사용보조자는 신체나 의복이 **젖은 상태에서 장비 사용을 금지**한다.
6. 본 장비의 임의 **분해나 부적절한 조립을 금지**한다.
7. 본 장비는 정신적인 장애나 음주 등으로 **정상적인 판단이나 치료가 불가능한 자는 사용을 금지**한다.
8. 사용자의 과도한 움직임은 자재하고 **정자세로 천천히 사용**한다.
9. 사용자는 **발판을 밟을 시 중앙부위를 밟고 올라서도록 하며, 발판의 모서리 끝부분을 밟아 넘어지지 않도록 주의**한다.
10. 본 제품은 환자의 장애 정도에 따라 필요 시 도우미 또는 물리치료사의 도움을 받아 사용하여야 한다.
11. 제품에 강한 충격이나 무리한 힘을 가하지 말아야 한다.
12. 사용 중 경련, 어지럼 증상을 비롯한 신체적인 이상 징후가 있을 경우에는 즉시 사용을 중지하고 전문가의 상담을 받아야 한다.

4.1.1 준비

- 1) 기기 앞에 서서 안전벨트를 착용한다.
- 2) 조절 스위치를 사용하여 환자의 신체 사이즈에 맞게 안전벨트와 상판지지대 높이를 조절한다.



- 3) 환자의 상태에 따라 각각 운동을 선택한다
- 선 자세 유지, 상체 좌우 슬라이딩, 하체 좌우 슬라이딩, 상하체 슬라이딩 운동이 있다.

IV 사용 방법

4.1.2 준비

1) 무릎 및 상판 슬라이딩 고정핀 사용방법

- 고정핀의 상단 핸들 부분을 들어올려 돌리면 잠금해제가 된다.
- 무릎 및 상판의 가운데 홀과 일치하여 잠금 해제가 된 고정핀을 들어서 돌리면 딸깍 소리와 함께 고정이 된다.




IV

사용 방법

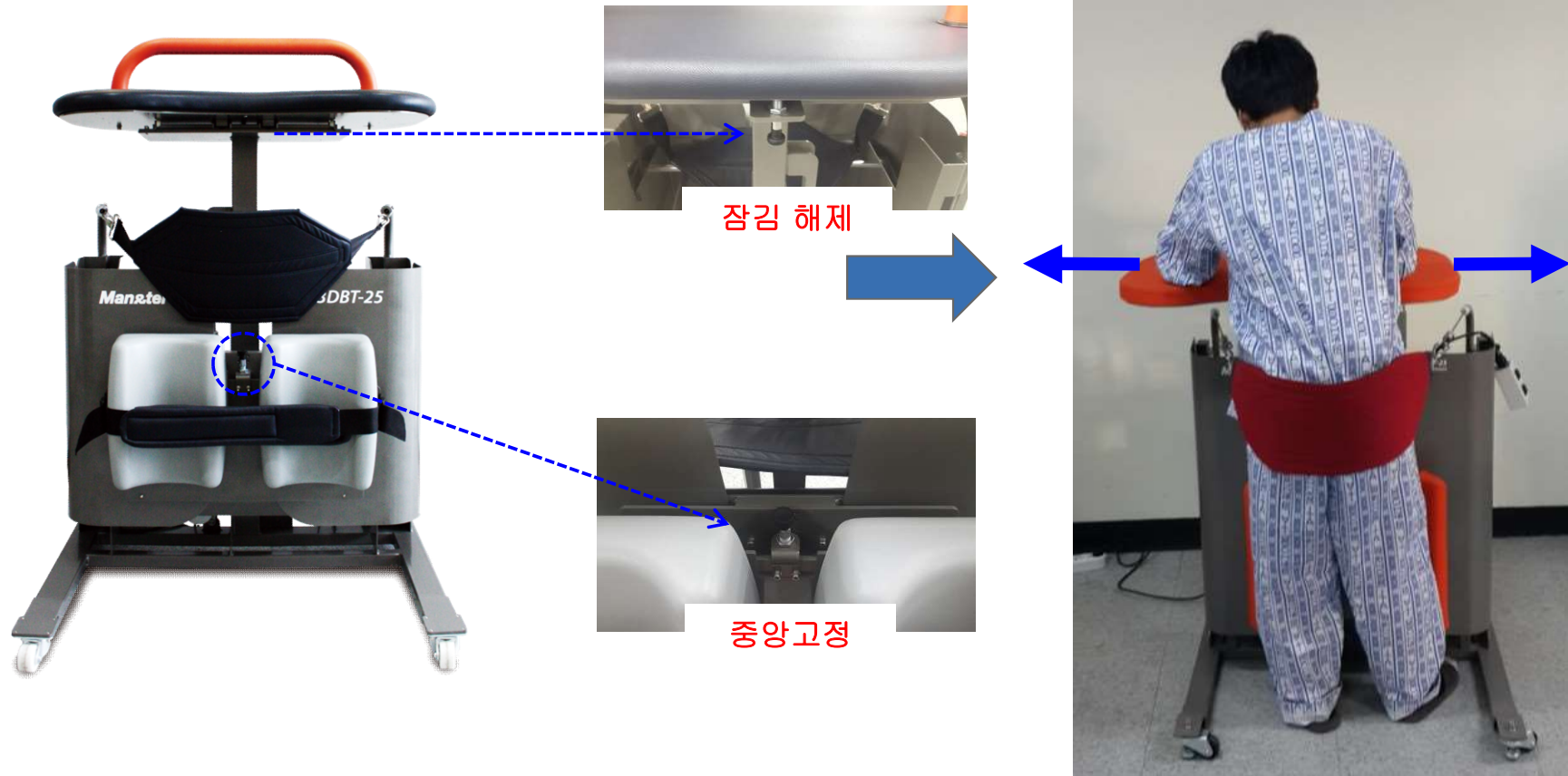
4.2 선 자세 유지 운동

모든 고정핀이 고정되어 있는 상태에서 손잡이를 잡고 선 자세 유지 운동을 한다.



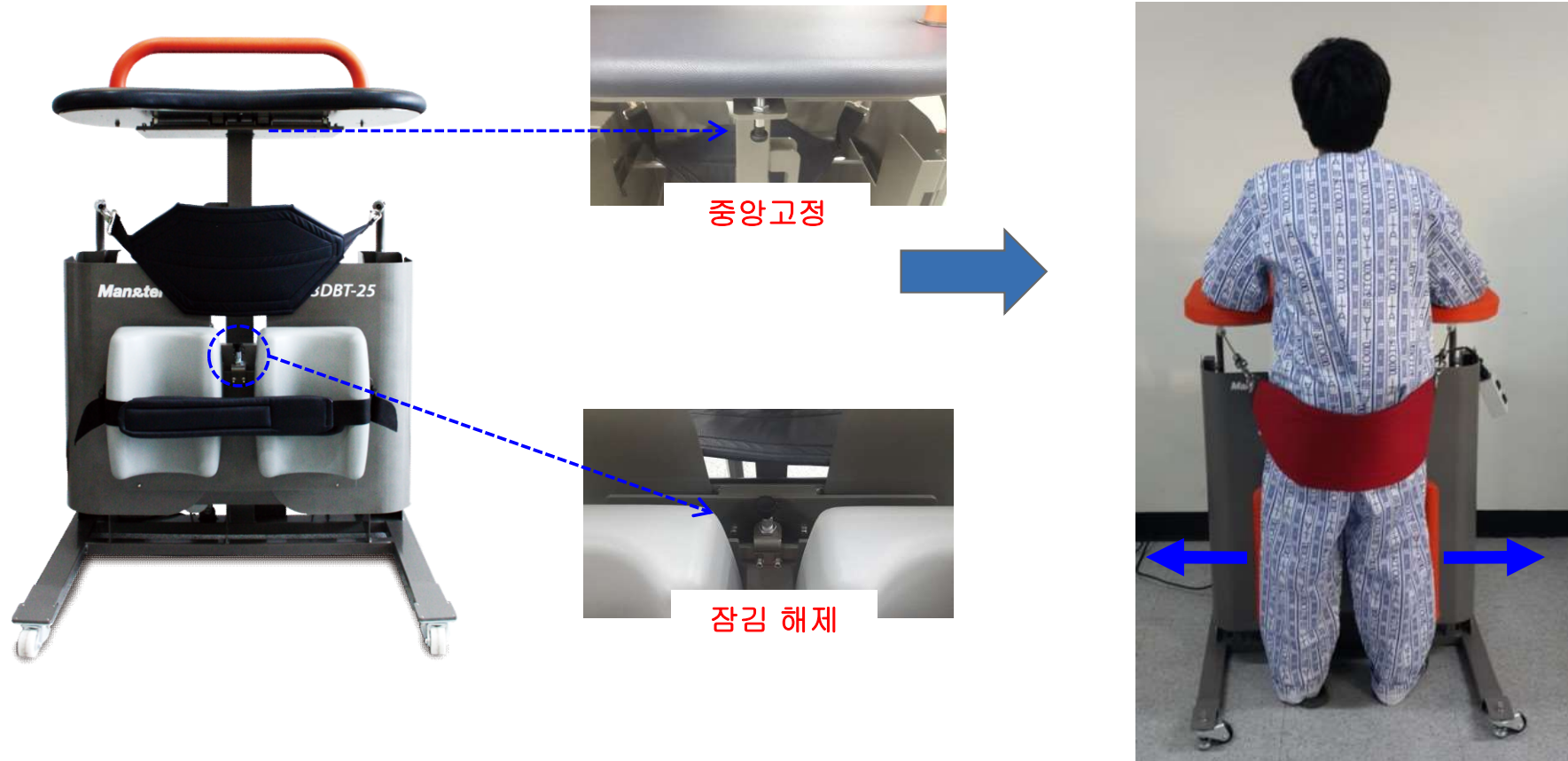
4.3 상체 좌우 슬라이딩 운동

상판에 있는 고정핀을 해제하고 손잡이를 잡고 무릎보호대에 기대서서 좌우 슬라이딩 운동을 한다.



4.3 하체 좌우 슬라이딩 운동

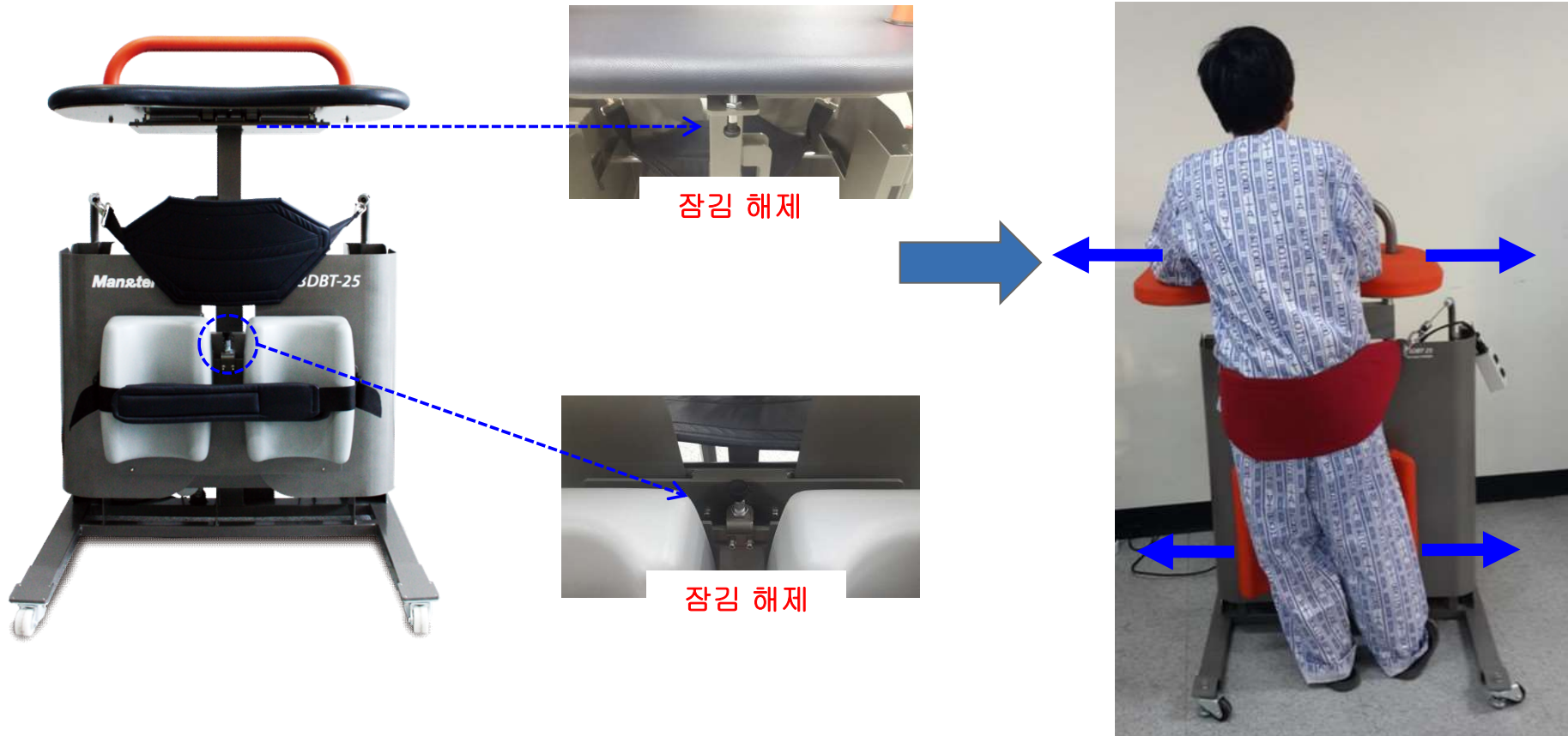
무릎 고정핀을 해제하고 손잡이를 잡고 무릎보호대에서 좌우 슬라이딩 운동을 한다.



IV 사용 방법

4.3 상하체 좌우 슬라이딩 운동

상판에 있는 고정핀과 무릎 고정핀을 모두 해제하고 손잡이를 잡고 좌우 슬라이딩 운동을 한다.



제 품 보 증 서

- 본 제품의 보상규정은 소비자 피해 보상 규정에 따라 보상합니다.
- 본 제품은 엄격한 품질 관리 및 검사과정을 거쳐 만든 제품입니다.
보증기간 중 정상적인 사용상태에서 발생한 고장은 당사(제조자) 또는 판매처(대리점)에서 무상으로 수리해 드립니다.
- 품질 보증기간은 구입일로 부터 1년입니다.
- 다음의 경우에는 보증기간이라도 유상으로 수리합니다.
 - 본 제품의 개조, 사용상의 취급 부주의에 의한 고장
 - 화재, 수해등 천재지변으로 인한 고장
 - 보증서의 제시가 없을 시
- 본 제품의 수리용 부품 보유기간은 제조일로 부터 3년입니다.

제 품 명		기립균형 훈련기	보증기간
모델명		3DBT-25	구입일로 부터 1년
제조번호			
구 입 일		년 월 일	
고 객	성 명		
	주 소		
	전 화		

판 매 처	상 호	
	주 소	
	전 화	